












# 新人看護師研修の1年

	4月	5月	6月	7月	8月	9月	10月	11月	12月	1月	2月	3月		
到達目標	<b>I 基本的なケアマニュアルに従い、助言を得て看護を実践する。</b> (1) 助言を得て、ケアの受け手や状況(場)のニーズを捉える (2) 助言を得ながら、各手順やマニュアルを遵守し、安全な看護を提供できる (3) チーム医療の概念を理解し、関係者と情報共有できる (4) ケアの受け手や周囲の人々の意向を知り、適時的確にリーダーに報告できる						<b>II メンバーとしての役割を理解し、報告・連絡・相談の実践ができる</b> (5) 看護の基礎を確立するための課題を捉えることができる (6) 病院が地域において果たすべき役割が理解できる							
毎日の勤務	基礎看護技術の習得を目指します 		患者から情報収集、データベースを入力してみよう 		教育夜勤を経験し、そろそろ夜勤開始です 									
集合教育(教育委員会)	<b>新人教育 集合研修へ定期的に参加</b>													
	<b>オリエンテーション</b> 仕事をしていくために必要な基礎を学びながら、新人同士の仲間づくりをしていきます。	<b>記録</b> (情報収取) トランスファー スキンケア 基礎看護技術 フィジカル① 糖尿病看護				<b>看護倫理②</b> 医療安全 薬の取り扱い		<b>認知症看護</b> 輸血 記録		<b>エンゼルケア</b> 救急看護		<b>多重課題</b> 多重課題・時間切迫の中で、安全な看護を提供するために何を優先しますか? 看護記録② 受け持ち患者の看護過程研修		<b>年間評価</b> 自己や仲間の成長を確認し、今後の課題を見つけましょう。
	<b>新人看護研修</b> 基礎看護技術 医療安全 感染対策の基本 採血、注射他 輸液ポンプ、シリンジポンプ 看護必要度	<b>リフレッシュ①</b> ちょっと一息		<b>リフレッシュ②</b> 		<b>中間評価</b> 半年を振り返り課題を見つけ、次のステップに進んでいきましょう		<b>フィジカル②</b> 人工呼吸器		<b>看護研究発表会</b> 各部門から、取り組んだ研究について発表があります		<b>看護を語ろう</b> 		
院内研修他	<b>本部研修</b> 地域医療振興協会 本部からのメッセージ	<b>看護師長と面談</b> 		<b>看護部長と面談</b> 		<b>院内研究発表会</b> 各部門から、取り組んだ研究について発表があります		<b>看護研究発表会</b> 院内で発表後 院外の学会等へ発表していきます		<b>インターンシップ</b> お手伝い 可愛い先輩へ看護を伝えます!		<b>★ナースングスキル</b> (e-ラーニング学習) 24時間できます		
		<b>病院説明会のお手伝い</b> 可愛い先輩へ社会人としての心得を伝えます!		<b>看護部長と何でも話そう!</b> 		<b>看護部長と何でも話そう!</b> 看護部長と何でも話そう!		<b>看護研究発表会</b> 院内で発表後 院外の学会等へ発表していきます		<b>看護研究発表会</b> 院内で発表後 院外の学会等へ発表していきます		<b>看護研究発表会</b> 院内で発表後 院外の学会等へ発表していきます		